

### **3. Informe financiero**

## DICTAMEN DEL REVISOR FISCAL

Señores Consejo Fundadores Universidad de Ibagué.

He efectuado las auditorías a los Estados Financieros individuales de UNIVERSIDAD DE IBAGUE. Nit 890.704.382-1 al corte del 31 de diciembre de 2017 y 2016 (Estado de situación financiera, Estado de resultado Integral, Estado de cambios en el patrimonio, Estado de Flujos de Efectivo y las respectivas revelaciones), por los años terminados en esas fechas. Dichos estados financieros, que se acompañan, son responsabilidad de la administración de la entidad, ya que reflejan su gestión, de igual forma es responsable por la implementación y mantenimiento del control interno relevante para la preparación y correcta presentación de información financiera libre de errores materiales bien sea por fraude o error y aplicar políticas contables apropiadas, dentro de mis funciones se encuentra la de auditarlos y expresar una opinión sobre ellos.

A partir del año 2016 los Estados financieros fueron preparados bajo las Normas Internacionales de Información Financiera de conformidad con la ley 1314 de 2009, el decreto 3022 de 2013 y especialmente los decretos reglamentarios 2420 y 2496 de 2015. El decreto 2649 de 1993 que contenía los principios de contabilidad generalmente aceptados en Colombia, quedó derogado a partir del 31 de diciembre de 2015

Obtuve las informaciones necesarias para cumplir mis funciones de Revisoría Fiscal y efectué mis exámenes de acuerdo con el decreto 302 de 2015 (marco técnico normativo de aseguramiento de la información) con la aplicación de normas internacionales de auditoría NIA y Normas internacionales para atestiguar ISAE, las cuales requieren que planeé y efectúe las auditorías para cerciorarme de que los estados financieros reflejan razonablemente la situación financiera y los resultados de las operaciones. Una auditoría comprende, entre otras cosas, el examen con base en pruebas selectivas de las evidencias que soportan los montos y las correspondientes revelaciones en los estados financieros; además, incluye el análisis de las normas y principios contables utilizados y de las estimaciones hechas por la administración de la entidad, así como la evaluación de la presentación de los estados financieros en conjunto. Considero que mis auditorías proporcionan una base razonable para fundamentar la opinión que expreso más adelante.

En mi opinión, los estados financieros antes mencionados, tomados fielmente de los libros y auditados por mí, presentan razonablemente, en todos sus aspectos significativos, la situación financiera de UNIVERSIDAD DE IBAGUE. al 31 de diciembre de 2017 y 2016 , así como los resultados de sus operaciones, por los años terminados en esas fechas, de conformidad con Normas Internacionales de Información Financiera, las cuales, fueron aplicadas de manera uniforme.

Con base en el resultado de mis labores de Revisoría Fiscal, conceptúo que durante el año 2017 la contabilidad de la entidad ha sido llevada conforme a las normas legales y a la técnica contable; las operaciones registradas en sus libros y los actos de los administradores se ajustan a los estatutos y a las decisiones del Consejo de Fundadores y Consejo Superior; la correspondencia, los comprobantes de las cuentas y los libros de actas se llevan y se conservan debidamente; y la entidad ha seguido medidas adecuadas de control interno, de conservación y custodia de sus bienes y los de terceros que están en su poder.

El informe del Consejo Superior y la Dirección de la Universidad, correspondiente al año terminado el 31 de diciembre de 2017, reportada al Consejo de Fundadores ha sido preparado por los administradores de la entidad, para dar cumplimiento a las disposiciones legales y no forma parte integrante de los estados financieros auditados por mí. Mi trabajo como revisor fiscal no incluyó la revisión de información distinta a la contenida en los registros contables de la entidad. Así mismo las disposiciones de la ley 603 de 2000 en cuanto a los derechos de autor y licencias de software y lo referente al párrafo segundo del artículo 87 de la ley 1676 de 2013 sobre garantías mobiliarias (libre circulación de las facturas emitidas por sus vendedores o proveedores) LA UNIVERSIDAD DE IBAGUE las está cumpliendo.

En cumplimiento del lo exigido por el artículo 11 del decreto reglamentario 1406 de 1999, hago constar que LA UNIVERSIDAD DE IBAGUE durante el año 2017, ha efectuado de forma adecuada y oportuna los aportes al sistema de seguridad social

Con la expedición de la ley 1819 de 2016 ( Reforma Tributaria ), a la UNIVERSIDAD DE IBAGUE le cambió la condición de no contribuyente ( Declaración de Ingresos y Patrimonio ) a contribuyente como Entidad sin Animo de lucro Regimen Tributario Especial según Art 19 del Estatuto Tributario, para tal efecto los Excedentes que se generen y que se destinen al desarrollo de su objeto social ( Actividades Meritorias ) son exentos al 100%, para mantener éste beneficio se deben cumplir unos requisitos formales y sustanciales a saber ; presentar una memoria económica, registrar contratos ante la DIAN, límites en pagos para administradores y representante legal, identificación de costos, obligación de no reembolso de aportes, registro ante al agencia presidencial de cooperación internacional y certificación del beneficio neto o excedente, entre otros.



Pese a la importancia de ésta norma, el Gobierno Nacional, sólo la reglamentó, hasta el 20 de diciembre de 2017 con el decreto 2150, por lo que la Universidad debe tomar las medidas tendientes a cumplir con todo lo allí exigido, para garantizar la permanencia dentro del regimen tributario especial. Al realizar las respectiva depuracion de la renta, producto de erogaciones que no son deducibles fiscalmente como el 4 X 1000, algunos impuestos, intereses moratorios, provisiones etc, la Universidad debe pagar una tasa de impuesto de renta del 20%, sobre las sumas no reconocidas fiscalmente.

Ibagué, 8 de marzo de 2018



**PEDRO JAVIER HERNANDEZ GARCIA**

Revisor Fiscal

T.P. 22854-T


A. C. Recor Colombia S.A.S

Carrera 5 No 39-76 Oficina 501 Edificio Torre Real de la Quinta

**Estado de Situación Financiera**  
**Clasificado por partidas Corrientes y no Corrientes**  
**Años terminados el 31 de diciembre de**  
(En miles de pesos colombianos)

Descripción	Nota No.	Año 2017		Año 2016		Variación	
		Valor (\$)	Partic (%)	Valor (\$)	Partic (%)	Valor (\$)	%
<b>Activo</b>							
<b>Corriente</b>							
Efectivo y equivalentes al efectivo	3	29.435.646	22,7%	21.058.830	17,5%	8.376.816	39,8%
Cuentas comerciales por cobrar y otras citas por cobrar	4	6.287.950	4,8%	7.519.462	6,2%	-1.231.511	-16,4%
Inventarios	5	57.781	0,0%	64.176	0,1%	-6.395	-10,0%
Otros activos no financieros - Cte	6	38.277	0,0%	365.723	0,3%	-327.447	-89,5%
<b>Total Activo Corriente</b>		<b>35.819.655</b>	<b>27,6%</b>	<b>29.008.192</b>	<b>24,1%</b>	<b>6.811.463</b>	<b>23,5%</b>
<b>No corriente</b>							
Propiedad Planta y Equipo	7	90.216.230	69,4%	88.967.779	73,9%	1.248.451	1,4%
Cuentas comerciales por cobrar y otras citas por cobrar no cte	4	3.639.837	2,8%	2.152.751	1,8%	1.487.086	69,1%
Otros activos financieros no corrientes	8	249.958	0,2%	280.552	0,2%	-30.594	-10,9%
<b>Total Activos no Corrientes</b>		<b>94.106.025</b>	<b>72,4%</b>	<b>91.401.082</b>	<b>75,9%</b>	<b>2.704.943</b>	<b>3,0%</b>
<b>Total Activo</b>		<b>129.925.679</b>	<b>100,0%</b>	<b>120.409.274</b>	<b>100,0%</b>	<b>9.516.406</b>	<b>7,9%</b>
<b>Pasivo</b>							
<b>Corriente</b>							
Provisiones corrientes por beneficios a los empleados	9	1.484.466	1,1%	1.434.376	1,2%	50.090	3,5%
Cuentas por pagar comerciales y otras cuentas por Pagar - Cte	10	21.912.429	16,9%	20.166.997	16,7%	1.745.432	8,7%
Pasivo por Impuesto corriente	11	318.846	0,2%	187.853	0,2%	130.993	69,7%
Otros pasivos No financieros Corrientes	12	1.457.420	1,1%	1.203.596	1,0%	253.824	21,1%
<b>Total Pasivo Corriente</b>		<b>25.173.161</b>	<b>19,4%</b>	<b>22.992.822</b>	<b>19,1%</b>	<b>2.180.339</b>	<b>9,5%</b>
<b>Pasivo Total</b>		<b>25.173.161</b>	<b>19,4%</b>	<b>22.992.822</b>	<b>19,1%</b>	<b>2.180.339</b>	<b>9,5%</b>
<b>Patrimonio</b>							
Capital Emitido		1.023	0,0%	1.023	0,0%		0,0%
Excedente (Deficit)		7.336.067	5,6%	7.104.622	5,9%	231.444	3,3%
Excedentes o pérdidas ajuste por primera vez	13	74.552.810	57,4%	74.552.810	61,9%		0,0%
Reservas	14	3.420.395	2,6%	2.456.247	2,0%	964.148	39,3%
Otras reservas	14	19.442.224	15,0%	13.301.749	11,0%	6.140.474	46,2%
<b>Total Patrimonio</b>		<b>104.752.518</b>	<b>80,6%</b>	<b>97.416.452</b>	<b>80,9%</b>	<b>7.336.067</b>	<b>7,5%</b>
<b>Total Pasivo y Patrimonio</b>		<b>129.925.679</b>	<b>100,0%</b>	<b>120.409.274</b>	<b>100,0%</b>	<b>9.516.406</b>	<b>7,9%</b>


*Las notas que se acompañan son parte integrante de los estados financieros*



**Hans Peter Knudsen Quevedo**  
Rector  
(Ver certificación adjunta)



**Sandra Julie Blanco Ramirez**  
Contadora Pública  
Tarjeta Profesional No. 177352-T  
(Ver certificación adjunta)



**Pedro Javier Hernández García**  
Revisor Fiscal  
Tarjeta Profesional No. 22854-T  
(Ver informe adjunto)

**Estado de Resultado Integral por Función**  
**Años terminados el 31 de diciembre de**  
 (En miles de pesos colombianos)

Descripción	Nota No.	Año 2017		Año 2016		Variación	
		Valor (\$)	Partic (%)	Valor (\$)	%	Valor (\$)	%
<b>Ingresos</b>							
Ingresos de actividades ordinarias	15	55.089.290	100,0%	54.153.147	98,3%	936.143	1,7%
Costos de educación	16	28.892.659	52,4%	28.895.495	52,5%	-2.836	0,0%
<b>Excedente Bruto</b>		<b>26.196.630</b>	<b>47,6%</b>	<b>25.257.652</b>	<b>45,8%</b>	<b>938.979</b>	<b>3,7%</b>
Otros Ingresos	17	1.057.031	1,9%	1.567.281	2,8%	-510.251	-32,6%
Gastos de administración	18	20.764.481	37,7%	20.173.074	36,6%	591.406	2,9%
Otros Gastos	19	99.153	0,2%	200.945	0,4%	-101.792	-50,7%
<b>Excedente por Actividades de Operación</b>		<b>6.390.027</b>	<b>11,6%</b>	<b>6.450.913</b>	<b>11,7%</b>	<b>-60.886</b>	<b>-0,9%</b>
Ingresos Financieros	20	1.738.912	3,2%	1.509.187	2,7%	229.726	15,2%
Costos Financieros	21	723.688	1,3%	758.036	1,4%	-34.349	-4,5%
Otros Excedentes o Pérdidas	22	61.648	0,1%	-97.441	-0,2%	159.089	-163,3%
<b>Excedente Antes de Impuestos</b>		<b>7.466.900</b>	<b>13,6%</b>	<b>7.104.622</b>	<b>12,9%</b>	<b>362.277</b>	<b>5,1%</b>
Impuesto de Renta		130.833	0,2%		0,0%	130.833	N/A
<b>Total Excedente</b>		<b>7.336.067</b>	<b>13,3%</b>	<b>7.104.622</b>	<b>12,9%</b>	<b>231.444</b>	<b>3,3%</b>


*Las notas que se acompañan son parte integrante de los estados financieros*



**Hans Peter Knudsen Quevedo**  
 Rector  
 (Ver certificación adjunta)



**Sandra Julieth Blanco Ramirez**  
 Contadora Pública  
 Tarjeta Profesional No. 177352-T  
 (Ver certificación adjunta)



**Pedro Javier Hernández García**  
 Revisor Fiscal  
 Tarjeta Profesional No. 22854-T  
 (Ver informe adjunto)

**Estado de Flujos de Efectivo**  
**Por los años terminados al 31 de diciembre de**  
 (En miles de pesos colombianos)


	<u>2017</u>	<u>2016</u>
<b>Ingresos</b>		
Ingresos Operacionales del periodo (Cobrados)	44.962.829	47.744.178
Recuperación de Cartera de Ejercicios Anteriores	205.195	479.374
Ingresos no Operacionales	1.620.026	1.182.956
Dividendos recibidos	90.181	176.659
Ingresos recibidos para terceros	1.259.805	4.362.125
Ingresos recibidos por anticipado	17.511.247	12.568.768
Recuperación Comisiones de estudio y contratos de mutuo	313.005	482.854
<b>Total Ingresos</b>	<b>65.962.287</b>	<b>66.996.914</b>
<b>Egresos</b>		
Obligaciones Financieras	-	-
Gastos Operacionales de Administración	43.010.179	43.773.663
Gastos no operacionales	376.066	505.762
Cuentas por pagar de periodos anteriores	4.698.535	3.952.698
Pagos por cuenta de ingresos recibidos para terceros	4.675.406	6.598.876
Fondos especiales	1.304.977	569.478
Adquisición de Propiedad, planta y equipo	3.208.271	2.755.559
Comisiones de estudio y contratos de mutuo	312.038	381.632
<b>Total Egresos</b>	<b>57.585.471</b>	<b>58.537.668</b>
<b>Flujo Neto del Periodo</b>	<b>8.376.816</b>	<b>8.459.247</b>
<b>Más: Saldo Inicial de Efectivo</b>		
Disponibles	14.497.304	6.963.134
Inversiones Temporales	6.561.526	5.636.449
<b>Saldo Final de Disponible e Inversiones Temporales</b>	<b>29.435.646</b>	<b>21.058.830</b>

*Las notas que se acompañan son parte integrante de los estados financieros*



**Sandra Julieth Blanco Ramirez**  
 Contadora Pública

Tarjeta Profesional No. 177352-T  
 (Ver certificación adjunta)



**Pedro Javier Hernández García**  
 Revisor Fiscal

Tarjeta Profesional No. 22854-T  
 (Ver informe adjunto)



**Hans Peter Knudsen Quevedo**  
 Rector

(Ver certificación adjunta)

**Estado de Cambios en el Patrimonio**  
**Por los años terminados al 31 de diciembre de 2017 y 2016**

(En miles de pesos colombianos)

	Capital Emitido	Excedentes o pérdidas ajuste por primera vez	Reservas	Otras reservas	Resultado Presente Ejercicio	Total Patrimonio
<b>Saldo a Diciembre 31 de 2015</b>	<b>1.023</b>	<b>74.552.810</b>	<b>2.456.247</b>	<b>12.110.913</b>	<b>1.190.836</b>	<b>90.311.829</b>
Resultados del Ejercicio de 2016					7.104.622	7.104.622
Traslado de Resultados del Ejercicio anterior					-1.190.836	-1.190.836
Traslado a Fondos Especiales				1.190.836		1.190.836
<b>Saldo a Diciembre 31 de 2016</b>	<b>1.023</b>	<b>74.552.810</b>	<b>2.456.247</b>	<b>13.301.749</b>	<b>7.104.622</b>	<b>97.416.452</b>
Resultados del Ejercicio de 2017					7.336.067	7.336.067
Traslado de Resultados del Ejercicio anterior					-7.104.622	-7.104.622
Traslado a Fondos Especiales				7.104.622		7.104.622
<b>Saldo a Diciembre 31 de 2017</b>	<b>1.023</b>	<b>74.552.810</b>	<b>2.456.247</b>	<b>20.406.371</b>	<b>7.336.067</b>	<b>104.752.518</b>

*Las notas que se acompañan son parte integrante de los estados financieros*



**Hans Peter Knudsen Quevedo**  
Rector


(Ver certificación adjunta)



**Sandra Julieth Blanco Ramirez**  
Contadora Pública

Tarjeta Profesional No. 177352-T

(Ver certificación adjunta)



**Pedro-Javier Hernández García**  
Revisor Fiscal

Tarjeta Profesional No. 22854-T

(Ver informe adjunto)



**Certificación de cumplimiento de las normas sobre  
Propiedad intelectual y derechos de autor**

**El Rector y el Coordinador de Tecnologías de la Universidad de Ibagué**

**Certifican que:**

1. Mediante la ley 603 de julio de 2000 que modifica el artículo 47 de la ley 222 de 1995 se establece la obligatoriedad de verificar el cumplimiento de las normas sobre propiedad intelectual y derechos de autor.
2. Se verificó y constató la existencia y originalidad de las respectivas licencias suministradas por el fabricante o el creador del software instalado en la Universidad.
3. Para el cumplimiento de las normas sobre propiedad intelectual y patrimonial, se corroboró y obtuvo evidencia con relación a:
  - Que la cantidad de software instalado no es superior al adquirido.
  - Que el software instalado y adquirido no es pirata o falsificado.
  - Que el software libre realmente es libre y se tiene soporte de tal declaración.
  - Que el software desarrollado está registrado ante la unidad nacional de derechos de autor y que los derechos patrimoniales han sido cedidos por sus creadores al representante legal de la Universidad.
4. El siguiente software instalado en la Universidad es auténtico y cumple con las disposiciones antes citadas.



#### 4.1. Software Adquirido:

<b>Sistemas Operativos</b>	<b>Licenciado</b>
Windows 2000 Server	1
Windows NT Server	1
Windows Vista	160
Equipos dell con S.O preinstalado Xp Professional	103
Red Hat Linux 4.0 – Servidor	Ilimitado
Centos Linux – Servidor	Free
Windows 2008 server	1
Windows Seven equipos de marca	346
Windows XP Pro equipos de marca	231
Windows vista, equipos de marca	103
Windows 8 equipos de marca	25
Windows seven clones	91
<b>Total</b>	<b>1167</b>

<b>Suite de Escritorio</b>	<b>Licenciado</b>
Lotus smart suite	73
Word para Windows 95	9
office project standard	1
Microsoft office 2007 para windows 32 bits	1
Office project standard 2002	1
Microsoft Project 2013	25
Word 2002	2
office 2000	1
Oem office 2003 basic edition	2
Office xp	9
Word 97	2
Excel 2002	32
Office 2007 profesional	1
Open office	Free
Office Project 2007	27
CAMPUS AGREEMENT - Microsoft Office	Ilimitado
Matemática wolfrang	ilimitado
Mac lion x 8.7	1

<b>Suite de Escritorio</b>	<b>Licenciado</b>
Adobe creative cloud	1
Arcgis	31
Acrobat profesional 11	3
Corel draw graphics suite cs 6	1
syscafe	1
Roxio Toast 11 titanium	1
I think	25
SPSS 22	1
Ucinet	1
Inquisit 3 desktop licence	1
Project 2007	2
Visio professional 2013	5
Office 2013	18
<b>Total</b>	<b>278</b>

<b>Antivirus</b>	<b>Licenciado</b>
Kaspersky businessSpace security	750
<b>Total</b>	<b>750</b>

<b>Software especializado</b>	<b>Licenciado</b>
Atlas.ti educational 8.0	10
Ansys v11	25
Clean Slate 6.5	400
Camtasia Studio 7.1	4
lab view 8.6	20
lab view spring 2009	20
lab view fall 2009	20
Matlab	20
Spss	20
simul 8	25
minitab15	26
Adobe CS3	20
Adobe CS4	3
Adobe CS5.5 Master Collection	3
Adobe CS6 Master Collection	2
Acrobat Professional 10.1	1
Acrobat Professional 11.0	3
Adobe Premiere Pro Cs5.5	10

<b>Software especializado</b>	<b>Licenciado</b>
SolidWorks 2009-2010	720
virtual Physical	25
corel draw graphics suite X5	3
Corel draw 10	2
Cosmos M 1.2	4
hiper consulta	1
Proteus vsm Educational	10
autocad 2007	4
autocad 2006	15
Autocad 2011	25
Autodesk 2010 en Red	25
Autocad 2012	1
End Note	10
borland c++	1
Systran 7 premium	1
Contabilidad café	50
Crocodile Phisysc	1
Adobe audition cs5.5	11
solid edge 11.0	20
dali 3.4	2
Adobe Indesing 7.0 cs5	2
arquitectura desktop	20
autocad 12	8
Teledial Plus	7
Working Model 2D	20
Fox Pro	1
SAP 2000 v14	20
SQL server express	Free
Smart Classroom Suite teacher and students	200
Visual studio Professional 2008	15
visual basic express	Free
final cut studio retail	2
Hoboware pro	1
Water link	1
Tun emul v11	12
Mysql 5	Free
Posgresql	Free
software de estadística - Digiturno	1
licencia sublime text key	1
Licencia pept Pearson Educacion de Colombia (Idiomas)	500

<b>Software especializado</b>	<b>Licenciado</b>
Licencia etabs 2015	3
Licencia vmix basic	1
Licencia blizzard entertainment	7
Oracle Standard edition one processor perpetual	2
Oracle Forms and Report	1
Educational pix4d mapper	1
Franc3d	1
Moodele saas	1
Psim pro package	1
Licencia wolfram mathematica	4
Argis 10.4	31
SPSS Statistis 24	25
SPSS AMOS 24	25
Eviews-Ver 9.5	ilimitados
Solid Works 2017	720
Adobe Creative Cloud (dispositivo)	9
Adobe Photoshop (dispositivo)	1
Adobe Illustrator (dispositivo)	1
Adobe Photoshop (Usuario)	1
Adobe Creative Cloud (Usuario)	3
Jira	1
Confluence Software	1
<b>Total =</b>	<b>2394</b>


#### 4.2. Software desarrollado

<b>APLICACION</b>	<b>SISTEMA OPERATIVO</b>	<b>LENGUAJE</b>
<b>Software Académico</b>		
- Pregrado	Suse ES v.11 - Centos 6.9	Informix - Php
- Posgrado	Suse ES v.11 - Centos 6.9	Informix - Php
- Avecemos	Suse ES v.11 - Centos 6.9	Informix - Php
- Idiomas	Suse ES v.11 - Centos 6.9	Informix - Php
<b>Software Administrativo</b>		
- Contabilidad	Suse ES v.11 - Centos 6.9	Informix - Php
- Facturación	Suse ES v.11 - Centos 6.9	Informix - Php
- Cartera	Suse ES v.11 - Centos 6.9	Informix - Php
- Nómina	Suse ES v.11 - Centos 6.9	Informix - Php
- Inventarios	Suse ES v.11 - Centos 6.9	Informix - Php

<b>APLICACION</b>	<b>SISTEMA OPERATIVO</b>	<b>LENGUAJE</b>
Interfaz MEN		
- Snies	Centos 6.9	Php
- Spadies	Centos 6.9	Php
- SIA-Iceberg	Centos 6.9	4GL - Php
Iceberg		
- ERP	Centos 6.9	Java - Forms and Report



**HANS PETER KNUDSEN QUEVEDO**  
Rector



**SAUL OSBALDO APONTE LÓPEZ**  
Coordinador de Tecnologías

## **Certificación de Estados Financieros**


**El rector y la contadora pública de la Universidad de Ibagué**

**Certifican que:**

1. Todos los hechos económicos realizados por la Universidad durante los años 2017 y 2016 han sido reconocidos, han sido valuados con importes apropiados y se han clasificado, descrito y revelado de manera correcta en la contabilidad.
2. Las transacciones registradas fueron realizadas durante el período; igualmente los activos y pasivos informados existen al cierre de cada período contable.
3. Declaramos que las cifras presentadas en los Estados Financieros con corte a Diciembre 31 de 2017 Y 2016, fueron tomadas fielmente de los libros de contabilidad y fue verificada la información contenida en ellos.



**Hans Peter Knudsen Quevedo**  
Rector



**Sandra Julieth Blanco Ramírez**  
Contadora Pública  
Tarjeta Profesional No. 177352-T

## **Políticas contables y notas explicativas a los estados financieros**

### **Nota 1. Información de la entidad**

La Universidad es una institución universitaria que se propone promover el desarrollo integral del ser humano sin distingo alguno, fortalecer la democracia, el respeto a los derechos humanos, la recuperación de los valores esenciales de la persona, la afirmación de la identidad regional, nacional y latinoamericana, y el desarrollo económico y social, en un contexto globalizado. Organizada como una entidad de utilidad común sin ánimo de lucro, con personería jurídica de derecho privado, con fundamento en las normas constitucionales y legislativas y bajo el control y vigilancia por parte del Ministerio de Educación Nacional.

Constituida bajo resolución No. 1867 el 27 de febrero de 1981 emanada por el ICFES bajo el nombre de Corporación Universitaria de Ibagué – Coruniversitaria.

Mediante resolución 3304 del 17 de diciembre de 2003 la Ministra de Educación Nacional, Cecilia María Vélez White, hizo público el reconocimiento del carácter académico como Universidad, alcanzando con ello el máximo nivel de competencia, que contempla el sistema de educación superior Colombiano.

Es así, como el 17 de agosto de 2005 mediante resolución 3377 expedida por el Ministerio de Educación se realiza el cambio de razón social a Universidad de Ibagué – Coruniversitaria. Y finalmente, el 2 de noviembre de 2007 bajo la resolución 6701 expedida por el Ministerio de Educación se cambia por el de Universidad de Ibagué.

La sede social y principal de la entidad se encuentra ubicada Carrera 22 Calle 67 Barrio Ambalá, en la ciudad de Ibagué departamento del Tolima, la información financiera corresponde a Estados Financieros Individuales.



## **Nota 2. Bases de preparación y principales políticas contables**

Los Estados Financieros de la Universidad de Ibagué han sido preparados de acuerdo con las Normas de Información Financiera (NIIF) para pequeñas y medianas empresas (PYMES), en cumplimiento al Decreto 3022 de 2013 que reglamentó la Ley 1314 de 2009 en Colombia.

Durante el año 2015 en el periodo denominado transición, la Universidad trabajó para la conversión al nuevo marco técnico normativo, con la elaboración del Estado financiero de Apertura (ESFA); y a partir del año 2016 reconoce, registra y prepara información financiera bajo Normas de Información Financiera (NIIF) para pequeñas y medianas empresas (PYMES).

Los Estados Financieros están presentados en miles COP.

### **2.1 Moneda funcional y transacciones en moneda extranjera**

Los factores más importantes que la Universidad considerará al determinar su moneda funcional son los siguientes:

a) La moneda:

- que influya fundamentalmente en los precios de venta de los bienes y servicios (con frecuencia será la moneda en la cual se denominen y liquiden los precios de venta de sus bienes y servicios), y,
- del país cuyas fuerzas competitivas y regulaciones determinen fundamentalmente los precios de venta de sus bienes y servicios

b) La moneda que influya fundamentalmente en los costos de la mano de obra; de los materiales y de otros costos de proporcionar bienes o suministrar los servicios (con frecuencia será la moneda en la cual se denomine y liquide estos costos).

Por todo lo expresando anteriormente, la Universidad de Ibagué considera que bajo las circunstancias vigentes, la moneda funcional y de presentación será el Peso Colombiano.

### **Transacciones en moneda extranjera**

En el momento del reconocimiento inicial de una transacción en moneda extranjera, la Universidad la registrará aplicando al importe de la moneda funcional la tasa de cambio de contado entre la moneda funcional y la moneda extranjera en la fecha de la transacción.

La Universidad reconocerá, en los resultados del periodo en que aparezcan, las diferencias de cambio que surjan al liquidar las partidas monetarias o al convertir las partidas monetarias a tasas diferentes de las que se utilizaron para su conversión, en el reconocimiento inicial durante el periodo o en periodos anteriores.

## **2.2 Instrumentos financieros**

El Marco Técnico Normativo del Decreto 3022 de 2013, permite a las entidades en el tratamiento de los instrumentos financieros optar entre aplicar:

- a) Lo previsto en las secciones 11 y 12 contenidas en el Decreto 3022 de 2013 en su totalidad, o
- b) Las disposiciones sobre el reconocimiento y medición de las NIIF 39 del Decreto 2684 de 2012 y los requerimientos de información a revelar de las secciones 11 y 12 del Decreto 3022 de 2013.

Para efectos de la política contable de la Universidad, se ha seleccionado la opción a.

La Universidad contabilizará los siguientes instrumentos financieros como instrumentos financieros básicos de Acuerdo con lo establecido en la Sección 11:

- Efectivo
- Depósitos a la vista y depósitos a plazo fijo

- Obligaciones negociables y facturas comerciales mantenidas.
- Cuentas, pagarés y préstamos, por cobrar y por pagar.

### **2.2.1 Efectivo y equivalentes al efectivo**

#### **Política medición inicial y posterior**

Estas partidas se medirán al importe no descontado del efectivo u otra contraprestación que se espera pagar o recibir. Si existe efectivo restringido o de destinación específica, deberá hacerse la respectiva revelación.

### **2.2.2 Cuentas comerciales por cobrar y otras cuentas por cobrar**

#### **Política medición inicial**

La Universidad medirá sus cuentas comerciales por cobrar al precio de la transacción, incluyendo los costos de transacción. Excepto si el acuerdo constituye, en efecto, una transacción de financiación. Una transacción de financiación puede tener lugar en relación a la venta de bienes o servicios, si el pago se aplaza más allá de los términos comerciales normales.

Si el acuerdo constituye una transacción de financiación, la Universidad medirá el activo financiero al valor presente de los pagos futuros descontados a una tasa de interés de mercado para un instrumento de deuda similar.

#### **Política medición posterior**

Las cuentas comerciales por cobrar, se medirán al costo amortizado, utilizando el método del interés efectivo. Los instrumentos de deuda que se clasifican como activos corrientes o pasivos corrientes se medirán al importe no descontado del efectivo u otra contraprestación que se espera pagar o recibir.

Al final de cada periodo sobre el que se informa, la Universidad evaluará si existe evidencia objetiva de deterioro del valor de los activos financieros que se midan al costo o al costo

amortizado. Cuando exista evidencia objetiva de deterioro del valor, la Universidad reconocerá inmediatamente una pérdida por deterioro del valor en resultados y en cuenta correctora.

### **2.2.3 Otros activos financieros**

#### **Política medición inicial**

La Universidad medirá Otros Activos Financieros al precio de la transacción, incluyendo los costos de transacción. Excepto si el acuerdo constituye, en efecto, una transacción de financiación. Una transacción de financiación puede tener lugar en relación a la venta de bienes o servicios, si el pago se aplaza más allá de los términos comerciales normales.

#### **Política medición posterior**

Los otros activos financieros, se medirán al costo amortizado, utilizando el método del interés efectivo

Al final de cada periodo sobre el que se informa, la Universidad evaluará si existe evidencia objetiva de deterioro del valor de los activos financieros que se midan al costo o al costo amortizado. Cuando exista evidencia objetiva de deterioro del valor, la Universidad reconocerá inmediatamente una pérdida por deterioro del valor en resultados y en cuenta correctora.

### **2.2.4 Cuentas por pagar comerciales y otras cuentas por pagar**

#### **Política medición inicial**

La Universidad medirá sus cuentas comerciales por pagar al precio de la transacción, incluyendo los costos de transacción. Excepto si el acuerdo constituye, en efecto, una transacción de financiación. Si el acuerdo constituye una transacción de financiación, la Universidad medirá el instrumento de deuda al valor presente de los pagos futuros descontados a una tasa de interés de mercado para un instrumento de deuda similar.

### **Política medición posterior**

Las cuentas comerciales por pagar, se medirán al costo amortizado, utilizando el método del interés efectivo, si el acuerdo se aplaza más allá de los términos comerciales.

Los instrumentos de deuda que no se aplazan más allá de los términos comerciales normales se medirán al importe no descontado del efectivo u otra contraprestación que se espera pagar o recibir a menos que el acuerdo constituya, en efecto, una transacción de financiación.

### **2.2.5 Otros pasivos financieros**

#### **Política medición inicial**

La Universidad medirá sus pasivos financieros al precio de la transacción, incluyendo los costos de transacción.

Si el acuerdo constituye una transacción de financiación, la Universidad medirá el instrumento de deuda al valor presente de los pagos futuros descontados a una tasa de interés de mercado para un instrumento de deuda similar.

#### **Política medición posterior**

Los pasivos financieros se medirán al costo amortizado, utilizando el método del interés efectivo.

### **2.3 Inventarios**

#### **Política medición inicial**

La Universidad medirá los inventarios al importe menor entre el costo y el precio de venta estimado menos los costos de terminación y venta, se incluirán en el costo de los inventarios todos los costos de adquisición y otros costos incurridos para dar a los inventarios su condición y ubicación actuales.

La Universidad medirá el costo de los inventarios utilizando el método del costo promedio ponderado.

#### **Política medición posterior**

La Universidad evaluará al final de cada periodo sobre el que se informa si los inventarios están deteriorados, es decir, si el importe en libros no es totalmente recuperable.

Los inventarios se medirán al costo o al valor neto realizable, según cual sea menor.

## **2.4 Propiedades, planta y equipo**

#### **Política medición inicial**

La Propiedad, planta y equipo se reconocerá en el Estado de situación financiera cuando sea probable que del mismo se obtengan beneficios económicos futuros para la entidad, que el activo tenga un costo o valor que pueda ser medido con fiabilidad, que se mantenga para su uso y se espere usar durante más de un periodo.

Su medición inicial será al Costo que incluye el precio de compra, más los costos de la operación, más los costos necesarios para ponerlo en condiciones de uso, más la estimación inicial de los costos por desmantelamiento o retiro del elemento en el caso que fuese necesario.

#### **Política medición posterior**

Bajo el modelo del Costo: Costo, menos depreciación acumulada, menos pérdidas acumuladas por deterioro de valor.

La Universidad de Ibagué selecciona el método de depreciación lineal, dado que refleja el patrón con arreglo al cual espera consumir los beneficios económicos futuros del activo.

Si el valor en libros es superior al importe recuperable se deberá reconocer una pérdida por deterioro.

## **2.5 Otros activos no financieros**

### **Política medición inicial**

Al costo de la transacción.

Los pagos por anticipado serán reconocidos como Activos, cuando el pago por los bienes o servicios se haya realizado con anterioridad a la entrega de los bienes o prestación de los servicios.

### **Política medición posterior**

Al costo de la transacción.

Los pagos por anticipado serán reconocidos como Activos cuando el pago por los bienes o servicios se haya realizado con anterioridad a la entrega de los bienes o prestación de los servicios.

## **2.6 Provisiones por beneficios a los empleados**

La política de medición inicial y posterior, Corresponde al importe no descontado de los beneficios a corto plazo a los empleados que se espera que se deba pagar por esos servicios.

## **2.7 Otras provisiones**

### **Política medición inicial**

La Universidad medirá una provisión como la mejor estimación del importe requerido para cancelar la obligación, en la fecha sobre la que se informa. La mejor estimación es el importe que la Universidad pagaría racionalmente para liquidar la obligación al final del periodo sobre el que se informa o para transferirla a un tercero en esa fecha.

### **Política medición posterior**

La Universidad cargará contra una provisión únicamente los desembolsos para los que fue originalmente reconocida.

La Universidad revisará y ajustará las provisiones en cada fecha sobre la que se informa para reflejar la mejor estimación actual del importe que sería requerido para cancelar la obligación en esa fecha.

### **2.8 Pasivos por impuestos**

La política de medición inicial y posterior, por concepto de impuestos corresponde a los importes que se esperen pagar usando las tasas impositivas y la legislación que haya sido aprobada, o cuyo proceso de aprobación esté prácticamente terminado, en la fecha sobre la que se informa.

### **2.9 Otros pasivos no financieros**

La política de medición inicial y posterior, Corresponde al Costo de la transacción.

### **2.10 Subvenciones gubernamentales - convenios**

La Universidad de Ibagué reconocerá las subvenciones del gobierno como sigue:

(a) Una subvención que no impone condiciones de rendimiento futuras específicas sobre los receptores se reconocerá como ingreso cuando los importes obtenidos por la subvención sean exigibles.

(b) Una subvención que impone condiciones de rendimiento futuras específicas sobre los receptores se reconocerá como ingreso solo cuando se cumplan las condiciones de rendimiento.



(c) Las subvenciones recibidas antes de que se satisfagan los criterios de reconocimiento de ingresos de actividades ordinarias se reconocerán como pasivo.

### **Medición**

La Universidad de Ibagué medirá las subvenciones al valor razonable del activo recibido o por recibir.

Aplicando la jerarquía normativa establecida en los párrafos 10.4 y 10.26 del anexo del decreto 3022 de 2013, los cuales disponen que como primera fuente al establecer las políticas contables en temas no específicamente abordados por la norma se utilizarán las secciones de temas de naturaleza similar, por lo tanto los recursos que provienen de convenios o donaciones con entidades públicas o privadas se tratarán con la utilización de la presente política, Subvenciones Gubernamentales<sup>3</sup>.

### **Nota 3. Efectivo y equivalentes al efectivo**

En este ítem se registran los recursos de liquidez inmediata con que cuenta la Universidad, los cuales se encuentran en efectivo y/o en establecimientos financieros nacionales y extranjeros para ser utilizados con fines generales o específicos como es el caso de los convenios que se suscriben con entidades gubernamentales.

Las inversiones temporales corresponden a excedentes de tesorería que respaldan obligaciones a corto plazo, su valor está representado en certificados de depósito a término y fiducias a la vista. Los rendimientos obtenidos se registran en la contabilidad por el sistema de causación.

El efectivo y equivalentes al efectivo a 31 de diciembre se refleja en las siguientes entidades:

---

<b>Efectivo y equivalentes al efectivo</b>	<b>2017</b>	<b>2016</b>
<b>CAJA</b>	3,278	17,913
<b>BANCOS</b>		
<b>Cuentas corrientes</b>		
<b>Bancos en moneda nacional</b>		
Bancolombia	484,798	1,011,805
Banco Caja Social	303,776	356,894
Corpbanca	33,852	9,991
<b>Sub total bancos en moneda nacional</b>	<b>822,427</b>	<b>1,378,691</b>
<b>En moneda extranjera</b>		
Banco Santander - Madrid España		100,191
<b>Sub total bancos en moneda extranjera</b>		<b>100,191</b>
<b>Cuentas de ahorro</b>		
Banco AV Villas	458,825	131,034
Banco Agrario		18,170
Corpbanca	5,402,218	6,452,943
Banco Caja Social	1,982,299	2,286,262
Banco Bogotá		106
Banco Colpatria	23	24,766
Banco Davivienda	620,916	1,253,543
Citibank		26
Bancolombia	590,249	2,596,344
Banco Pichincha	181,537	237,317
<b>Sub total cuentas de ahorro</b>	<b>9,236,067</b>	<b>13,000,510</b>
<b>Total cuentas corrientes y de ahorro</b>	<b>10,058,494</b>	<b>14,479,391</b>
<b>INVERSIONES TEMPORALES</b>	<b>2017</b>	<b>2016</b>
<b>Certificados de depósito a término</b>		
Banco Davivienda	5,000,000	
Banco Colpatria Red Multibanca	6,000,000	
<b>Rendimientos Certificados de depósito a término</b>		
Banco Davivienda	121,190	
Banco Colpatria Red Multibanca	81,556	
<b>Sub total certificar depósito a término</b>	<b>11,202,746</b>	
<b>Fiducias</b>		
Cartera Colectiva Valores Bancolombia	8,154,961	5,560,477
Fiduciaria Popular S.A.	4,461	494,302
Santander Investment Trus Colombia S.A.	11,708	506,747
<b>Total fiducias</b>	<b>8,171,129</b>	<b>6,561,526</b>
<b>Total inversiones temporales</b>	<b>19,373,875</b>	<b>6,561,526</b>
<b>Total efectivo o equivalente al efectivo</b>	<b>29,435,646</b>	<b>21,058,830</b>

#### Nota 4. Cuentas comerciales por cobrar y otras cuentas por cobrar

Al cierre de año el saldo está constituido en su mayoría por los clientes nacionales. El detalle de la cuenta a 31 de diciembre es el siguiente:

<b>Cuentas comerciales por cobrar y otras ctas por cobrar</b>	<b>2017</b>	<b>2016</b>
Clientes Nacionales (1)	6,860,630	8,172,530
Anticipo de Impuestos y Contribución (2)	13,310	97
Cuentas por cobrar a trabajadores (3)	1,356,938	1,503,790
Deudores varios (4)	888,421	890,570
Préstamos a convenios (5)	1,614,355	
<b>Subtotal ctas comerciales por cobrar y otras ctas por cobrar</b>	<b>10,733,653</b>	<b>10,566,988</b>
Menos Deterioro (6)	-805,865	-894,775
<b>Total ctas comerciales por cobrar y otras ctas por cobrar</b>	<b>9,927,787</b>	<b>9,672,213</b>

(1) El saldo de esta cuenta clientes nacionales está conformado por:

	<b>2017</b>	<b>2016</b>
Pregrado - profesional	1,826,209	1,999,547
Postgrados	31,750	14,250
Tecnologías y técnicos	79,621	113,215
Convenio Tu Eliges ICETEX	2,555,523	2,707,013
Particulares - extensión		
Empresas y deudores varios	1,939,240	2,896,702
Cobro jurídico externo	428,286	441,803
Inscripciones en General - Centro Idiomas y Avancemos		
<b>Total Clientes Nacionales</b>	<b>6,860,630</b>	<b>8,172,530</b>

(2) El saldo de esta cuenta anticipo de impuestos y contribuciones está conformado por:

	<b>2017</b>	<b>2016</b>
Por Intereses o Rendimientos Financieros	13,214	
Ica Retenido y Sobretasa Bomberil	96	97
<b>Total Anticipo de Impuestos y Contribuciones</b>	<b>13,310</b>	<b>97</b>

(3) El saldo de esta cuenta por cobrar a trabajadores está conformado por:

	<b>2017</b>	<b>2016</b>
Préstamos por educación	1,353,812	1,496,709
Otros prestamos	3,125	7,081
<b>Total cuentas por cobrar a trabajadores</b>	<b>1,356,938</b>	<b>1,503,790</b>

Este rubro registra las cuentas por cobrar a docentes que están en comisiones de estudios de posgrado (Maestrías, doctorados) y créditos para adquisición de equipos de cómputo.

(4) El saldo de esta cuenta deudores varios está conformado por:

	<b>2017</b>	<b>2016</b>
Préstamos por educación a particulares y otros	828,637	805,221
Fondo Actuar	59,784	85,349
<b>Total deudores varios</b>	<b>888,421</b>	<b>890,570</b>

El 29 de marzo de 2013 se suscribió el convenio de cooperación Nro. 036-2014 con Actuar (Corporación Acción por el Tolima, Actuar Famiempresas) por valor de \$354.000.000, para otorgar créditos a los habitantes del sector ubicado en los alrededores de la Universidad, con el propósito de mejorar y dotar sus inmuebles para que puedan ofrecer hospedaje a los estudiantes de la Universidad.

Este fondo se crea con los recursos donados por la FUPAD durante el año 2006, en el marco del desarrollo del proyecto CENDES TOLIMA.

En el año 2016 se reduce el fondo a \$100.000.000. El nuevo saldo a 31 de diciembre de 2017 por este concepto corresponde a \$ 59.784.002, teniendo en cuenta que la medición inicial se realizó al valor presente del pago futuro.

(5) Los préstamos a convenios a 31 de diciembre de 2017, están conformado por:

Convenios Regalías	1,526,772
Convenios Responsabilidad Social	86,807
Otros Convenios	775
<b>Total préstamos a convenios</b>	<b>1,614,355</b>

(6) El movimiento del deterioro de cuentas por cobrar a clientes comprende:

Saldo a 31-12-2016	894,775
Castigos de cartera	80,267
Recuperación	8,643
<b>Saldo Final</b>	<b>805,865</b>

## **Nota 5. Inventarios**

El saldo a diciembre 31 de 2017 y 2016 de materiales y accesorios por \$57.781.348 y \$64.176.207 respectivamente, está representado por los artículos que se venden en la tienda universitaria.

## **Nota 6. Otros activos no financieros - Cte.**

Comprende el valor de los anticipos entregados a proveedores y contratistas, con un saldo a 31 de diciembre de 2017 y 2016 por \$38.276.504 y \$365.723.374.

## **Nota 7. Propiedad Planta y Equipo**

Comprende los bienes de carácter permanente que posee la Universidad. Los muebles y enseres, equipos de oficina, equipos de computación, vehículo y demás están valuados a costo de adquisición más las mejoras; las propiedades fueron reconocidas a su valor razonable, y en su medición posterior se incrementó con las adiciones realizadas durante el año. Para la protección de estos bienes sobre posibles eventualidades, la entidad constituye pólizas de seguro contra incendio, terremoto, rotura de vidrios, sustracción, etc.

La depreciación se registra utilizando el método de línea recta estimando la vida útil de los activos de acuerdo al número de años.

Los movimientos que presentaron los activos fijos durante el año fueron las siguientes:

<b>Activos Fijos</b>	<b>Saldo a 31 dic 2016</b>	<b>Adición</b>	<b>Traslados</b>	<b>Bajas</b>	<b>Saldo a 31 dic 2017</b>
<b>No depreciables</b>					
Terrenos	59,224,606				59,224,606
Construcciones en curso					
Maquinaria en montaje	13,275		-13,275		
<b>Depreciables</b>					
Edificaciones	25,257,748	328,343			25,586,092
Maquinaria y equipo	2,492,629	346,706		-1,126,335	3,965,670
Equipos de Laboratorio	2,525,270	1,469,563	13,275	2,004,798	2,003,310
Libros Biblioteca	2,114,765	163,449			2,278,214
Equipo de oficina	3,778,966	168,045		713,345	3,233,666
Equipo de cómputo y comunicación	7,626,123	399,242		5,000,730	3,024,635
Equipo de transporte	64,760	81,990		10,770	135,980
Acueductos, plantas y redes	942,623	237,657		-390,720	1,571,001
<b>Total Activo Fijo</b>	<b>104,040,765</b>	<b>3,194,996</b>		<b>6,212,588</b>	<b>101,023,173</b>

Dentro de las inversiones en propiedad, planta y equipo que se realizaron en el 2017 sobresalen: la remodelación de las oficinas de tecnologías, cafeterías y baños del bloque 7, adquisición de equipos de laboratorio, así como las inversiones realizadas para Interconectar en fibra óptica los centros de cableado en todo el campus universitario, entre otros.

Durante el año 2017 se realizó la actualización de los activos fijos de la Universidad. Resultado de este proceso, se realizaron bajas por concepto de obsolescencia que no afectaron el gasto por retiro de propiedad planta y equipo, pues dichos activos se encontraban totalmente depreciados. Adicional a esto, se presentaron las bajas por la venta de los activos fijos de San José.

Activos Fijos	Año 2017			Año 2016		
	Costo Ajustado	Depreciación	Valor neto	Costo Ajustado	Depreciación	Valor neto
<b>No depreciables</b>						
Terrenos	59,224,606		59,224,606	59,224,606		59,224,606
Construcciones en curso						
Maquinaria en montaje				13,275		13,275
<b>Depreciables</b>						
Edificaciones	25,586,092	923,123	24,662,969	25,257,748	605,838	24,651,910
Maquinaria y equipo	3,965,670	2,202,229	1,763,442	2,492,629	1,681,864	810,765
Equipos de Laboratorio	2,003,310	303,518	1,699,792	2,525,270	992,470	1,532,799
Libros Biblioteca	2,278,214	1,894,774	383,440	2,114,765	1,776,796	337,970
Equipo de oficina	3,233,666	2,486,036	747,630	3,778,966	2,796,003	982,963
Equipo de cómputo y comunicación	3,024,635	2,196,458	828,177	7,626,123	6,792,247	833,876
Equipo de transporte	135,980	55,356	80,624	64,760	64,760	
Acueductos, plantas y redes	1,571,001	745,449	825,552	942,623	363,007	579,616
<b>Total Activo Fijo</b>	<b>101,023,173</b>	<b>10,806,942</b>	<b>90,216,230</b>	<b>104,040,765</b>	<b>15,072,986</b>	<b>88,967,779</b>

## Nota 8. Otros activos financieros no corrientes

Corresponde a las inversiones realizadas en instituciones donde se tienen alianzas estratégicas para el desarrollo de la Universidad o de la región.

Las inversiones a largo plazo a Diciembre 31 son:

Razón Social	Saldo a Dic/16	Adiciones / Retiros	Deterioro	Saldo a Dic/17
FODESEP	38,482			38,482
Promesa Fondo Regional de garantías del Tolima	67,933		67,933	
Grupo Aval Acciones y Valores S.A	140,484	37,339		177,823
	33,653			33,653
<b>Total Inversiones</b>	<b>280,552</b>	<b>37,339</b>	<b>67,933</b>	<b>249,958</b>

El Fondo Regional de Garantías canceló dividendos en el 2017 por \$88.551.996 y en el 2016 por \$176.658.663.

## Nota 9. Provisiones corrientes por beneficios a los empleados

Este ítem corresponde a las prestaciones sociales de los empleados de la Universidad causadas a 31 de Diciembre de 2017 y 2016, las cuales, se encuentran registradas de conformidad con las disposiciones legales vigentes.

<b>Provisiones corrientes por beneficios a los empleados</b>	<b>2017</b>	<b>2016</b>
Salarios por pagar		
Cesantías consolidadas	1,180,542	1,173,725
Intereses sobre cesantías consolidados	138,141	137,681
Vacaciones consolidadas	165,783	122,970
<b>Total provisiones corrientes por beneficios a los empleados</b>	<b>1,484,466</b>	<b>1,434,376</b>

## Nota 10. Cuentas por pagar comerciales y otras cuentas por Pagar - Cte

A la fecha de corte las cuentas por pagar comerciales y otras cuentas por pagar corrientes, se encuentran conformadas por:

<b>Cuentas por pagar comerciales y otras cuentas por pagar</b>	<b>2017</b>	<b>2016</b>
Proveedores	1,594,839	380,278
Honorarios	118,786	391,923
Gastos de viaje, Hotel y restaurante	11,614	55,570
Cuentas por pagar Convenios	735,565	429,799
Contratistas de obra		75,268
Servicios en general	52,602	80,581
Otras Cuentas por pagar	233,631	201,800
Reintegros y aplazamiento de matrículas (1)	526,258	649,259
Ingresos recibidos por anticipado (2)	18,639,135	17,902,519
<b>Total cuentas por pagar comerciales y otras cuentas por pagar</b>	<b>21,912,429</b>	<b>20,166,997</b>

(1) El saldo de esta cuenta reintegros y aplazamiento de matrículas está conformado por:

	<b>2017</b>	<b>2016</b>
Saldos a favor de estudiantes	281,717	217,115
Resoluciones Icetex	160,648	331,925
Reintegros y aplazamiento de matrículas	83,893	100,219
<b>Total reintegros y aplazamiento de matrículas</b>	<b>526,258</b>	<b>649,259</b>



(2) El saldo de esta cuenta ingresos recibidos por anticipado está conformado por:

	<b>2017</b>	<b>2016</b>
Pregrado - profesional	17,047,508	16,943,174
Pregrado - tecnologías	201,816	236,713
Programas técnicos		37,654
Inscripciones	21,124	
Especializaciones propias	235,962	185,353
Especializaciones Univ del Rosario	1,482,065	876,703
Centro de idiomas	283,920	268,889
Devoluciones en matriculas	-4,018	-15,817
Becas otorgadas para el semestre A 2018	-629,240	-630,150
<b>Total ingresos recibidos para terceros</b>	<b>18,639,135</b>	<b>17,902,519</b>

Registra el valor de los ingresos recibidos por anticipado en desarrollo del objeto social, tales como: las matrículas del Semestre siguiente (A 2018 y A 2017), programas de postgrado que se desarrollarán en el año siguiente para su posterior reconocimiento en resultados.

### **Nota 11. Pasivo por Impuesto corriente**

Se registró el reconocimiento del impuesto municipal de Industria y comercio, avisos y tableros del año 2017 por valor de \$ 188.013.000. La presentación y pago se realizará en el año 2018.

Con los cambios introducidos mediante la Reforma Tributaria -Ley 1819 de 2016-, se modificó el artículo 23 del Estatuto Tributario, excluyendo de la lista de “No Contribuyentes” a las Entidades de Educación Superior. Ahora bien, el párrafo transitorio segundo del artículo 19 del Estatuto Tributario, dispone que, en nuestro caso a partir del 01 de enero del 2017 nos entenderemos automáticamente admitidas y calificadas dentro del Régimen Tributario Especial. Y así lo ratifica el Decreto 2150 del 20 de diciembre de 2017 en su artículo 1.2.1.5.1.2 al estar dentro del grupo de entidades mencionadas. De acuerdo a lo anterior se registró el reconocimiento del impuesto de renta y complementarios por valor de \$130.833.000, la presentación y pago se realizará en el año 2018.

## Nota 12. Otros pasivos No financieros

El saldo a 31 de diciembre de otros pasivos no financieros, es el siguiente:

<b>Otros pasivos no financieros</b>	<b>2017</b>	<b>2016</b>
Retención en la fuente por pagar	118,535	74,414
Retención de ICA por pagar	17,597	7,981
Retenciones y aportes de nómina (1)	739,530	729,433
Ingresos recibidos para terceros (2)	559,892	313,153
Otros Fondos	21,867	78,615
<b>Total otros pasivos no financieros</b>	<b>1,457,420</b>	<b>1,203,596</b>

(1) El saldo de esta cuenta retenciones y aportes de nómina está conformado por:

	<b>2017</b>	<b>2016</b>
Aporte a Salud	202,067	184,419
Aporte a Pensión y cuentas AFC	261,616	235,750
Administradora de riesgos profesionales	8,560	8,049
ICBF, SENA, Caja de compensación	160,493	152,754
Libranzas	100,240	103,100
Embargos Judiciales y otros descuentos	6,553	45,362
<b>Total retenciones y aportes de nómina</b>	<b>739,530</b>	<b>729,433</b>

(2) El saldo de esta cuenta ingresos recibidos para terceros está conformado por:

	<b>2017</b>	<b>2016</b>
Convenio Usaid <b>Chemonics</b> International Inc	11,637	11,637
Convenio Proyecto Laurds	5,851	19,529
Contrato De Finan. Recuperación Conting. No. Fp44842-018-2016	129,433	132,334
Convenio Jóvenes investigadores		6,962
Convenio Turistic Fomin	2,143	2,143
Convenios Regalías		22,562
Convenios Responsabilidad Social	112,163	47,397
Tolima Vive Digital		-220,969
Convenio Visión 2025	18	18
Convenios CHECCHI		42,957
Convenio SENA		236,931
Convenios Fiduprevisora 2017	289,865	
Conv. Unibague-Obreal -Relaciones Internacionales	8,781	
Ingresos Otros Convenios		8,713
Otros ingresos recibidos para terceros		2,939
<b>Total ingresos recibidos para terceros</b>	<b>559,892</b>	<b>313,153</b>

Comprende los valores recibidos a nombre de terceros y que en consecuencia serán reintegrados o transferidos a sus dueños en los plazos y condiciones convenidos.

### **Nota 13. Excedentes o pérdidas ajuste por primera vez**

Corresponde a los ajustes realizados por la conversión a NIIF para pymes, a continuación se detallan las variaciones presentadas:

<b>Excedentes o pérdidas ajuste por primera vez</b>	
<b>Ajustes por Errores</b>	
Ajustes por inflación acciones	-15,895
Reconocimiento gastos de viaje	-9,756
Reconocimiento materiales y accesorios	-15,249
Reconocimiento impuesto ICA	-338,696
Ajuste intereses creados por anticipado	-17,686
Donaciones	7,731,268
Ajustes por inflación	5,709,793
<b>Ajustes por Convergencia</b>	
Reconocimiento valor presente créditos a trabajadores	-147,780
Reconocimiento valor presente Fondo Actuar	-166,156
Reconocimiento terrenos al valor razonable	43,075,802
Reconocimiento edificaciones al valor razonable	17,528,564
Ajuste Provisión Cartera PCGA*	1,831,431
Deterioro NIIF	-612,832
<b>Total excedentes o pérdidas ajuste por primera vez</b>	<b>74,552,810</b>

### **Nota 14. Reservas**

Constituidas por la apropiación de remanentes de ejercicios anteriores para futuros ensanches y registra un saldo al cierre del año 2017 de \$ 22.862.618.474.

El total de las reservas al cierre de diciembre quedaron constituidas por:

Descripción	Saldo a Dic 2017	Incrementos / Disminuciones				
		2017	2016	2015	2014	2013 y anteriores
Reserva Estatutaria	2,456,247					2,456,247
Inversión en activos	11,459,693	6,766,622	2,939,245			1,753,825
Laboratorios - Equipos	747,557					747,557
Conectividad	912,795				-66,467	979,262
Activos - fortalecer la investigación	1,308,150			91,976	-753,725	1,969,899
Plan Desarrollo Físico	1,998,006				-783,761	2,781,766
Proyecto PDI 2016	2,649,591		-1,748,409	2,958,941	1,439,059	
Fondo Fortalecimiento Sist. de Información	28,432			28,432		
Fortalecimiento fondo de crédito	964,148					964,148
Habilitación parqueadero - Donación condicionada CH	338,000	338,000				
<b>Total reservas</b>	<b>22,862,618</b>	<b>7,104,622</b>	<b>1,190,836</b>	<b>3,079,349</b>	<b>-164,894</b>	<b>11,652,704</b>

## Nota 15. Ingresos de actividades ordinarias

Comprende los ingresos directamente relacionados con el desarrollo del objeto social de la Universidad, afectado con las devoluciones y descuentos (Becas) en matrículas.

Ingresos de actividades ordinarias	2017	2016
Matrículas pregrado	42,232,463	40,006,628
Inscripciones pregrado	9,299	106,622
Supletorios pregrado	4,554	9,050
Validaciones pregrado	33,548	53,034
Certificados pregrado	130,649	122,200
Homologaciones		
Curso en vacaciones pregrado	312,603	221,034
Derechos de grado pregrado	621,244	416,160
Cursos para grado pregrado		
Habilitaciones pregrado	1,643	3,342
Servicio de asesorías	177,526	187,040
Extemporaneidad en matrículas	634,193	482,961
Multa tesis pregrado	11,826	12,962
Programas de Extensión	350,454	440,337
Cursos de Verano	502,490	511,871
Programas Ceres		2,234

Programas de Postgrados propios	2,125,222	1,141,902
Programas de Postgrados en convenio	281,506	281,672
Cursos de Idiomas	2,576,739	2,282,637
Tecnologías, Técnicos y Prácticos	881,920	1,493,867
Matrículas programas Avancemos	71,086	90,221
Intercambio extranjeros		
Ingresos administración de Convenios	1,259,805	2,029,150
Ingresos para ejecutar de Convenios	4,605,256	5,882,033
Devolución en Matrículas	-144,871	-200,424
Descuentos en matrículas Becas (1)	-1,589,864	-1,423,386
<b>Total ingresos de actividades ordinarias</b>	<b>55,089,290</b>	<b>54,153,147</b>

(1) El saldo de esta cuenta becas está conformado por:

	2017	2016
Becas Desarrollo Humano	125,754	91,428
Becas Mejor Bachiller	84,677	53,756
Becas Deporte y Cultura	40,099	30,730
Becas Funcionarios	85,006	54,194
Becas Talento Tolima	415,000	286,206
Becas Economía		2,541
Becas Comunidades Indígenas	58,052	42,723
Becas Egresados	193,646	142,690
Becas Catedráticos	4,743	3,749
Becas Fortalecimiento Programas	238,332	196,835
Becas Egresados San José	35,851	39,500
Becas Rafael Caicedo	21,066	22,270
Becas Matrícula de Honor	167,743	149,971
Becas Transferencia Municipios	1,548	4,315
Becas Avancemos	27,611	27,374
Becas Técnicos San José	43,590	176,875
Becas Auxiliar de Docencia		18,996
Becas Cemex		68,756
Otras Becas	47,147	10,477
<b>Total becas</b>	<b>1,589,864</b>	<b>1,423,386</b>

## Nota 16. Costos de educación

Este rubro corresponde a los costos incurridos en las actividades desarrolladas por la división docente, decanaturas y áreas de apoyo académico.

<b>Costos de educación</b>	<b>2017</b>	<b>2016</b>
Directos de personal	22,729,285	22,578,593
Otros costos por servicios	6,163,374	6,316,902
<b>Total costos de educación</b>	<b>28,892,659</b>	<b>28,895,495</b>

## Nota 17. Otros ingresos

Este concepto incluye los ingresos generados por el arrendamiento de las cafeterías y demás inmuebles, al igual, que recuperación de cartera castigada, indemnizaciones de seguros, reintegro de costos y gastos, ventas de la tienda universitaria, entre otros.

<b>Otros ingresos</b>	<b>2017</b>	<b>2016</b>
Recuperación cartera castigada	26,950	47,799
Recuperación gasto portátiles	38,862	51,094
Reintegro de costos y gastos	261,821	90,792
Recuperación por convenio		
Inscripción de eventos deportivos	280	4,045
Publicidad y patrocinio	79,558	18,600
Indemnización por siniestro e incapacidades	140,874	198,265
Aprovechamientos	58,414	237,603
Donaciones y apoyos		466,301
Arrendamiento construcciones y edificaciones	52,528	50,812
Sobrantes de caja general	2	21
Otros ingresos	98,962	78,672
Ventas de libros, bienes y servicios	298,780	323,277
<b>Total otros ingresos</b>	<b>1,057,031</b>	<b>1,567,281</b>

En el año 2016 la Corporación para el Desarrollo Humano del Tolima, entrega en calidad de donación la suma de \$335.653.070, de los cuales \$302.000.000 se recibieron en efectivo y \$33.653.070 en acciones del Grupo Aval Acciones y Valores S.A.

Durante este mismo año, se registró un ingreso por aprovechamientos del aporte realizado al Fondo Actuar, como operador de la alianza de crédito educativo entre el Fondo Regional, Universidad del Tolima y Cámara de Comercio de Ibagué; por valor de \$102.271.850. El aporte se realizó en el año 2011, registrándose como un gasto por donación.

En el año 2017 con la finalización del convenio de cooperación interinstitucional firmado con la Pía Sociedad Salesiana, se registró la venta de activos fijos por valor de \$79.999.541 y un reintegro de impuesto predial por \$20.099.000.

### **Nota 18. Gastos de administración**

Corresponde a los gastos en los que incurre la administración para su adecuado funcionamiento y al costo de venta de libros y tienda universitaria.

<b>Gastos de administración</b>	<b>2017</b>	<b>2016</b>
Gastos de personal	8,715,265	8,537,813
Otros gastos por función	11,807,296	11,318,943
Costo venta otros bienes	241,919	316,319
<b>Total gastos de administración</b>	<b>20,764,481</b>	<b>20,173,074</b>

### **Nota 19. Otros gastos**

Este rubro a diciembre 31 estaba compuesto por:

<b>Otros Gastos</b>	<b>2017</b>	<b>2016</b>
Costos y procesos judiciales	2,389	3,295
Impuestos asumidos	591	4,470
Multas, sanciones y litigios	3,922	3,061
Donaciones	8,977	7,300
Otros	83,274	182,819
<b>Total otros gastos</b>	<b>99,153</b>	<b>200,945</b>

## Nota 20. Ingresos Financieros

Los ingresos financieros se obtienen por los rendimientos generados en la colocación de dinero en inversiones de fácil liquidez, representados en fiducias a la vista y certificados de depósito a término fijo.

También afecta este rubro el cobro de intereses en la financiación de las matrículas a los estudiantes por parte del área de apoyo financiero.

<b>Ingresos Financieros</b>	<b>2017</b>	<b>2016</b>
Rendimientos entidades financieras	1,203,291	771,613
Estudios de crédito	38,460	42,510
Intereses corrientes y moratorios - Financiación	378,275	399,468
Diferencia en cambio	5,862	77,561
Desctos. comerc. condicionados	3,492	
Ingreso financieros valor presente	109,533	218,036
<b>Total ingresos Financieros</b>	<b>1,738,912</b>	<b>1,509,187</b>

Hace parte de estos ingresos, el registro mensual del ingreso amortizado (valor presente) de los créditos de educación a trabajadores, para estudios en Maestrías y doctorados.

## Nota 21. Costos Financieros

Este rubro a diciembre 31 estaba compuesto por:

<b>Costos financieros</b>	<b>2017</b>	<b>2016</b>
Financieros	161,148	183,836
Costo financiero valor presente	115,764	178,585
Apoyo financiero	446,775	395,616
<b>Total costos financieros</b>	<b>723,688</b>	<b>758,036</b>

Este rubro se compone de los gastos bancarios, el reconocimiento del costo a valor presente de los nuevos giros realizados a trabajadores por concepto de créditos de educación; y el costo de funcionamiento de la dependencia de apoyo financiero, encargada de la administración de la cartera de estudiantes y particulares (convenios).



## Nota 22. Otros excedentes o pérdidas

Este rubro a diciembre 31 estaba compuesto por:

<b>Otros excedentes o pérdidas</b>	<b>2017</b>	<b>2016</b>
Ganancia por dividendos y participaciones	127,520	176,659
Deterioro cuentas comerciales	8,643	-251,831
Pérdida en vta y retiro de bienes	-74,514	-22,269
<b>Total otros excedentes o pérdidas</b>	<b>61,648</b>	<b>-97,441</b>

## Nota 23. Desglose de Gastos por Naturaleza

La composición de los gastos por naturaleza por los períodos enero – diciembre 2017 y 2016, es el siguiente:

<b>Desglose de Gastos por Naturaleza</b>	<b>2017</b>	<b>2016</b>
Gastos de personal	31,711,379	31,354,163
Honorarios	3,034,945	3,650,416
Impuestos	866,629	659,362
Arrendamientos	153,894	126,796
Contribuciones y Afiliaciones	994,135	1,057,955
Seguros	230,912	177,225
Servicios	1,283,363	1,173,499
Publicidad Propaganda y Promoción	545,056	477,720
Bonos Portátiles Alumnos Nuevos	814,017	753,790
Gastos Legales	69,067	98,111
Mantenimiento y Reparaciones	354,236	324,306
Adecuación e Instalación	1,160,371	741,508
Gastos de Viaje	1,589,838	1,448,180
Depreciaciones	1,872,030	1,701,108
Software	792,276	610,209
Publicaciones	111,185	115,744
Útiles Papelería y Fotocopias	202,993	163,413
Elementos Aseo y Cafetería	126,817	139,814
Libros	5,785	3,142
Material Didáctico	745,701	700,142
Eventos Culturales y Deportivos	39,931	23,467
Elementos de Laboratorio	126,373	155,834
Elem y Material Deport.Culturales	35,372	42,627
Apoyo Estudiantes	99,685	83,031
Otros Gastos Convenios	2,076,308	2,414,662

Casino y Restaurante	286,529	336,036
Monitorias	487,618	506,931
Diversos	108,452	108,676
Deterioro	67,933	251,831
Gastos Extraordinarios	99,153	200,945
Costos de Venta Tienda Universitaria	241,919	316,319
Financieros	161,148	183,836
Retiro de Propiedad Planta y Equipo	74,514	22,269
Costo Amortizado	115,764	178,585
<b>Total Gastos</b>	<b>50,685,329</b>	<b>50,301,651</b>

## Nota 24. Ejecución Recursos de Convenios

Los ingresos y gastos de la Universidad están afectados por los rubros que se utilizan para la ejecución de los convenios así:

	<b>Totales</b>	<b>Convenio</b>	<b>Sin Convenios</b>
Ingresos	58,021,395	4,675,406	53,345,989
Egresos	-50,685,329	-4,675,406	-46,009,923
<b>Remanente</b>	<b>7,336,067</b>		<b>7,336,067</b>

Los gastos que soportan la ejecución de los convenios son:

Gastos de personal	541,509
Honorarios	925,045
Arrendamientos	1,541
Seguros	270
Servicios	28,416
Publicidad	111,969
Gastos legales	1,305
Gastos de viaje	186,644
Software	37,374
Publicaciones	400
Útiles, papelería y fotocopias	7,943
Casino y restaurante	52,469
Eventos culturales y deportivos	1,199
Material didáctico	700,212
Otros Gastos Convenios	2,053,194
Taxis y buses	23,257
Elementos de laboratorio	2,660
<b>Total Ejecución convenios</b>	<b>4,675,406</b>

## **Impacto de la reforma tributaria en las entidades sin ánimo de lucro**

De conformidad con lo establecido por el artículo 14o de la ley 1819 que modificó el artículo 19 del Estatuto Tributario, las ESAL como personas jurídicas quedan equiparadas, a efectos del impuesto a la renta y complementarios, a las sociedades nacionales, con lo cual la otrora valoración por los fines no lucrativos en las actividades de los particulares ha desaparecido, de allí que se niegue el trato preferencial en materia tributaria.

Lo anterior es matizado con una excepción, que consiste en que el objeto social sea uno de los valorados positivamente por la ley y, en consecuencia, que sus actividades sean calificadas como meritorias, siempre que sus excedentes no sean objeto de distribución indirecta y cumpla con los límites establecidos en cuanto a retribución para sus administradores o directores, caso en el cual podrán acceder a un régimen tributario especial.

En este orden, todas las asociaciones, fundaciones y corporaciones constituidas como entidades sin ánimo de lucro son contribuyentes del impuesto sobre la renta y complementarios conforme a las normas aplicables a las sociedades nacionales, y excepcionalmente pueden solicitar ante la administración tributaria ser calificadas como contribuyentes del Régimen Tributario Especial, cumpliendo una serie de requisitos.

Ahora bien, con relación a Las entidades que a 31 de diciembre de 2016 se encontraban clasificadas dentro del Régimen Especial, continúan en este régimen, y para su permanencia deben cumplir con un procedimiento especial de registro.

Según la Ley 1819 de 2016, dicho registro se debe actualizar anualmente en los 3 primeros meses de cada año, es público y debe contener al menos:

- Denominación, la identificación y el domicilio de la entidad;
- La descripción de la actividad meritoria;
- El monto y el destino de la reinversión del beneficio o excedente neto, cuando corresponda;

- El monto y el destino de las asignaciones permanentes que se hayan realizado en el año y los plazos adicionales que estén autorizados por el máximo órgano social, cuando corresponda;
- Los nombres e identificación de las personas que ocupan cargos gerenciales, directivos o de control;
- El monto total de pagos salariales a los miembros de los cuerpos directivos, sin obligación de discriminar los pagos individuales;
- Los nombres e identificación de los fundadores;
- El monto del patrimonio a 31 de diciembre del año inmediatamente anterior;
- En caso de recibir donaciones, la identificación del donante y el monto de la donación, así como la destinación de la misma y el plazo proyectado para el gasto o la inversión. Para tales efectos, se entiende que la donación a una entidad del Régimen Tributario Especial es una autorización de publicar los datos que contiene el registro;
- Cuando las donaciones se perciban en eventos colectivos, sin que sea posible la identificación particular de los donantes, se deberá inscribir el monto total percibido, la fecha y la destinación del mismo;
- Un informe anual de resultados que prevea datos sobre sus proyectos en curso y los finalizados, los ingresos, los contratos realizados, subsidios y aportes recibidos, así como las metas logradas en beneficio de la comunidad;
- Los estados financieros de la entidad;
- El certificado del representante legal o revisor fiscal, junto con la declaración de renta donde se evidencie que han cumplido con todos los requisitos durante el respectivo año, cuando corresponda;
- Los recursos de cooperación internacional no reembolsable que reciban o ejecuten.

Se destaca del nuevo procedimiento la Obligación de presentación de memoria económica, ya que de conformidad con el parágrafo 2º del artículo 19, las entidades que superen las 160.000 UVT de ingresos anuales, deben presentar ante la DIAN- División de Gestión de Fiscalización-, una memoria económica, en los términos del artículo 356-3 del Estatuto Tributario.

Pues bien, el artículo 356-3 del Estatuto Tributario, dispone que las entidades que obtengan ingresos superiores a 160.000 UVT en el año inmediatamente anterior (\$5.097.440.000 para el año 2017), deben enviar a la DIAN, una memoria económica sobre su gestión, que debe incluir manifestación del representante legal y el revisor fiscal en la cual se acompañe la declaración de renta en que haga constar que han cumplido con todos los requisitos exigidos por la ley.

De conformidad con el artículo 356-1 cuando una entidad perteneciente al Régimen Tributario Especial realiza pagos por prestación de servicios, arrendamientos, honorarios, comisiones, intereses, bonificaciones especiales y cualquier otro tipo de pagos, dirigidos a:

- Fundadores;
- Aportantes;
- Donantes

Representantes legales y administradores, sus cónyuges o compañeros o sus familiares parientes hasta cuarto grado de consanguinidad o afinidad o único civil o entidades jurídicas donde estas personas posean más de un 30% de la entidad en conjunto u otras entidades donde se tenga control

Dichos pagos deben corresponder a precios comerciales promedio de acuerdo con la naturaleza de los servicios o productos objeto de la transacción, de lo contrario la DIAN puede considerarlos como una distribución indirecta de excedentes y consecuentemente proceda a excluirlos del Régimen Tributario Especial.

Esta nueva normatividad debe ser acatada por la institución, para lo cual se deben diseñar estrategias de soporte técnico y profesional para dar cumplimiento a lo establecido.

**Indicadores Financieros  
A diciembre 31**

(En miles de pesos colombianos)

	<u>2017</u>		<u>2016</u>	
<b><u>Indicadores de Liquidez</u></b>				
Muestran la liquidez que tiene la Universidad para atender obligaciones a corto plazo:				
<b>Razón Corriente - veces</b>				
<u>Activo Corriente</u>	<u>35,819,655</u>	1.42	<u>29,008,192</u>	1.26
Pasivo Corriente	25,173,161		22,992,822	
<b>Autonomía financiera</b>				
<u>Patrimonio</u>	<u>104,752,518</u>	416.13%	<u>97,416,452</u>	423.68%
Pasivo Corriente	25,173,161		22,992,822	
<b>Capacidad de Solvencia</b>				
<u>Activo Corriente - Pasivo Corriente</u>	<u>10,646,493</u>	42.29%	<u>6,015,369</u>	26.16%
Pasivo Corriente	25,173,161		22,992,822	
<b>Capital de trabajo</b>				
Activo Corriente	35,819,655		29,008,192	
Pasivo Corriente	<u>-25,173,161</u>		<u>-22,992,822</u>	
	<u>10,646,493</u>		<u>6,015,369</u>	

**Indicadores de Endeudamiento**

Miden el grado de financiación de la Universidad con pasivos externos y el nivel de riesgo de la institución:

<b>Nivel de endeudamiento</b>				
<u>Pasivo Total</u>	<u>25,173,161</u>	19.38%	<u>22,992,822</u>	19.10%
Activo Total	129,925,679		120,409,274	
<b>Concentración de endeudamiento en el corto plazo</b>				
<u>Pasivo Corriente</u>	<u>25,173,161</u>	100.00%	<u>22,992,822</u>	100.00%
Pasivo Total	25,173,161		22,992,822	

**Indicadores de Capacidad Organizacional**

Determina la capacidad de generación de excedentes por cada peso invertido en el Patrimonio y en los activos:

<b>Rendimiento patrimonial</b>				
<u>Resultado del Ejercicio</u>	<u>7,336,067</u>	7.00%	<u>7,104,622</u>	7.29%
Patrimonio	104,752,518		97,416,452	
<b>Rentabilidad sobre activos</b>				
<u>Resultado del Ejercicio</u>	<u>7,336,067</u>	5.65%	<u>7,104,622</u>	5.90%
Activos	129,925,679		120,409,274	

**Hans Peter Knudsen Quevedo**  
Rector  
(Ver certificación adjunta)

**Sandra Julieth Blanco Ramirez**  
Contadora Pública  
Tarjeta Profesional No. 177352-T  
(Ver certificación adjunta)

**Pedro Javier Hernandez Garcia**  
Revisor Fiscal  
Tarjeta Profesional No. 22854-T  
(Ver informe adjunto)

